




Jun 2020




RADIO MOBILE D...y...

PAR KUISTAX RADIO





Le fanzine a été réalisé
au FAR WEST à vilvoorde
PENDANT les 2 jours d'ateliers,
collectif, échange de savoir-faire
et de moments festifs!
Merci à celles et ceux qui
ont participé.s.ées
JUIN 2020






Mon début, c'était au 404. J'étais venu avec mes colers de Haren pour un RDV sur la 5G. Ce jour-là, Tim nous a appelé pour nous demander des infos sur les antennes radio. Alors, on a fait aussi un RDV radio, au 404, une école squattée pendant le confinement. J'étais attiré par le projet sans avoir de compétence dans la radio. Hier, on a fait des ateliers de construction et ça m'a plu. La partie écriture me plaît beaucoup aussi!

En fait, ce qui me plaît, c'est qu'on crée de rien. Ya pas de règle, juste un cuistax.

C'est celui dans tous les sens, ya plus de point de vue différents.

Chacun.e peut s'amener soi-même

Bisous m'chou!



KUISTAX DES MATIERES

0 RADIO KUISTAX C'KI? C'KOI? P'KOI?

1 RECETTE D'1 RADIO MOBILE

2 KUISTAX EN ACTION

3 DESSINE MOI 1 KUISTAX

4 RADIO KUISTAX
LE DEBUT D'1
HISTOIRE


DÉPART

X

(OSTENDE)



HELL



FAR WEST

ALLÉE DU KARDI

WÉSE

DÉPART BELGE DU TOUR DE FRANCE



MANIF LAND

G VILLAGE



TON SALON



CHAPITRE 4 RADIO KUISTAX LE DEBUT D'UNE HISTOIRE

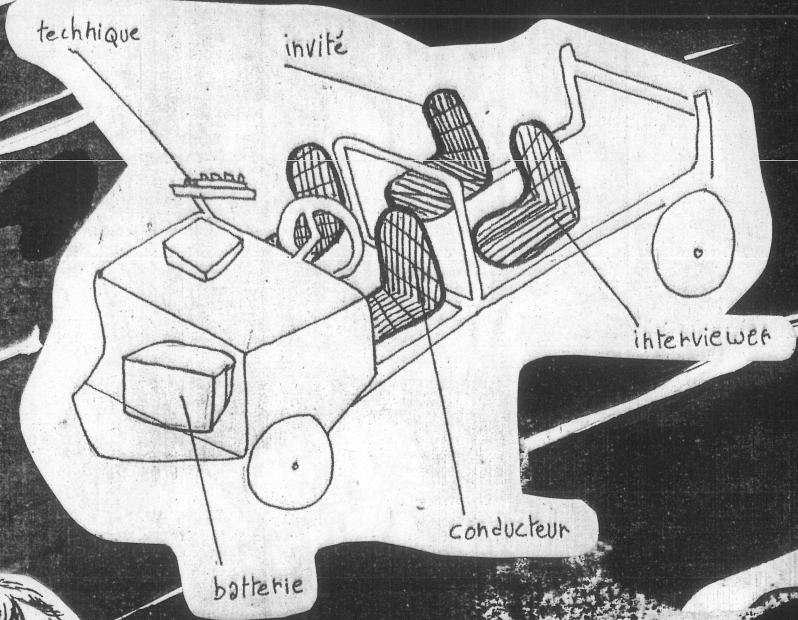
Le radio-cuistax a réuni plusieurs radioteureuses autour d'un projet commun. Le confinement a été l'occasion de rassembler nos énergies et de se rencontrer, virtuellement et par les ondes. Et puis de se retrouver pour créer ensemble! Tout comme l'Acentale, un collectif de radios qui participe aux luttes sociales, des radios belges se sont saisies de la radio pour émettre depuis la rue! C'est comme ça que Radiola Linière, Radio Central, Radio Campus (émission "Source"), Radio Panik ("Pandémik") toestah d et d'autres



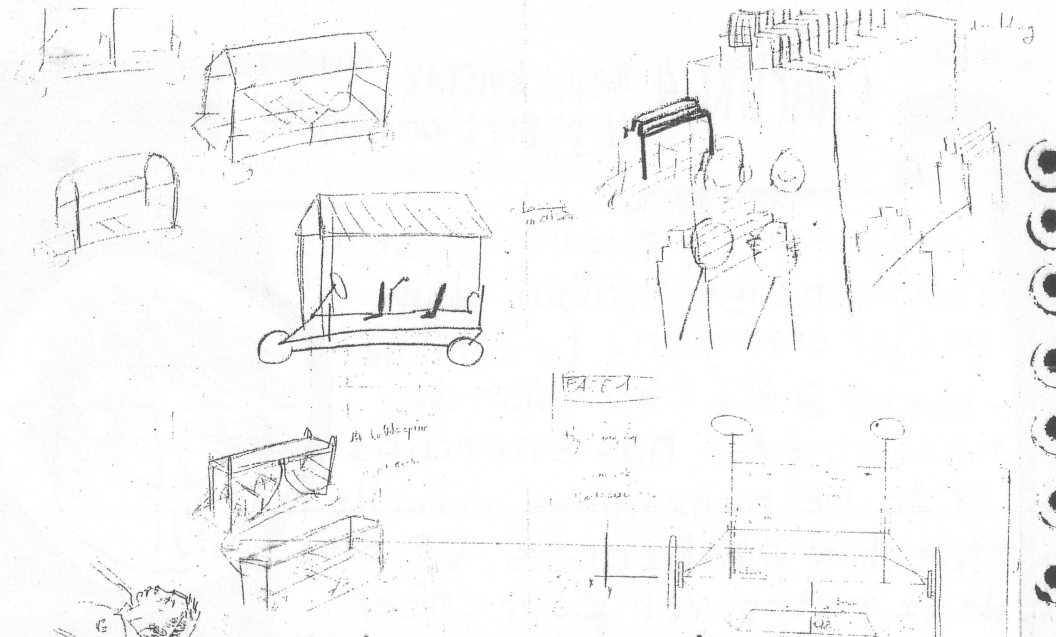
Se sont retrouvés.
Pour cultiver leurs
énergies et envies en
s'appropriant la rue.




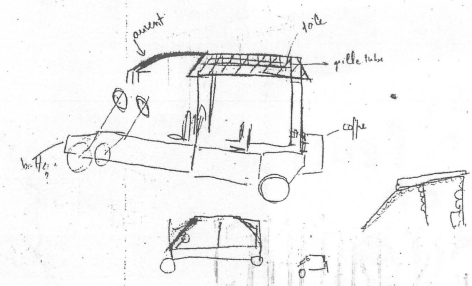
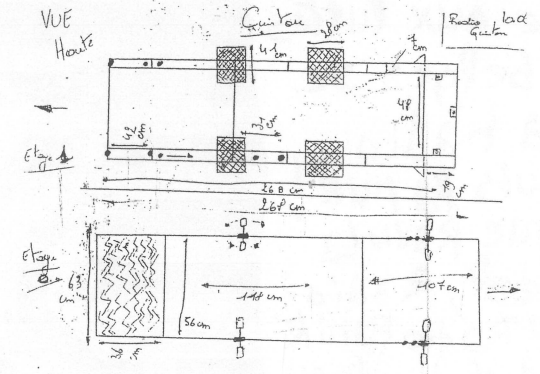
COMMENT S'INSTALLER SUR LE KUISTAX



Ma, ce que j'ai aimé, c'est qu'on se rencontre autour d'un projet physique et puis qu'on diffuse. Et puis, c'est d'été! C'est parti d'un moment d'enfermement, et puis on sort. c'est super important d'être dehors.



CHAPITRE 3 DESSINE MOI UN KUISTAX





CHAPITRE 0 RADIO KUISTAX

<KWA? <KI? POURKOI?



DIFFUSONS HORS DES MURS
 POUR SE RÉAPPROPRIER LA RUE



DESCENDONS SUR LES
 ROUTES, LES PLACES ET
 LES AVENUES POUR
 NOUS FAIRE ENTENDRE !

LES RADIOS MILITANTES ET COLLECTIVES AMPLIFIENT LES VOIX OUBLIÉES
 DES MEDIAS DOMINANTS. NOUS VOULONS LE FAIRE DEPUIS LA RUE SUR
 LES ONDES ET DANS L'ESPACE PUBLIC.

AU FARWEST DE VILVORD, DES RADIOTEVSES, RADIOTEURS, ON TRANSFORMÉ
 UN "KUISTAX" (CUISSÉ + TAXI) POUR CRÉER UNE RADIO LIBRE &
 MOBILE !



POUR FAIRE UNE RADIO IL FAUT...

CHAPITRE 1. LA RECETTE MOBILE




ASTUCES ANECDOTES

A NE PAS FAIRE FAITES CAFFE PANCHER OU METTRE SUR LE CÔTÉ VOT BATTERIE SINON ELLE RISQUE DE FUIRE CE LIQUIDE EST COROSIF POUR LA PEAU RINCER À L'EAU!

EN ACTION SUR LE KUISTAX

UNE FOIS SUR LE KUISTAX BIEN TRAVAILLER SI LE FIL DE VOTRE CASQUE S'ARRÊTE HORS DE PORTÉE DE LA CHAÎNE OU SI LE FIL DU CASQUE TOMBE DEHORS IL EST POSSIBLE DE DÉRAILLER DU DÉRAILLER

CHAPITRE 2 EN ACTION



Equipée folle au départ de Vilvoorde vers Bruxelles
On place l'émetteur et une antenne
Fréquence sur le 90.00 FM, toute l'équipe est bien contente

Premier arrêt frites avec plein de sauces
Et même une certaine Béa qui ose en parler dans le micro !

La panse enfin pleine, on pédale en bord de canal
Soleil couchant, nuages roses, nid de poules..

Et puis, juste après le pont de Buda,
Le drame inattendu :
notre antenne se prend des branches d'arbres...
Toute cassée, émission terminée.

Quand on arrive en ville,
On n'émet plus rien sur la FM
Mais on klaxonne à gogo
Et on admire un joli bateau....

Yam




ON EST PARTI D'UNE BATTERIE 12 V.
ON VOULAIT AUSSI METTRE 2 PHARES À
L'AVANT ET 1 À L'ARRIÈRE AVEC UN
INTERRUPTEUR SUR UNE AUTRE BATTERIE.

À L'INTERRUPTEUR, ON DOIT CONNECTER
LE POSITIF (+) DE LA BATTERIE. DE CET
INTERRUPTEUR ON REPART DANS CHAQUE
DES 3 PHARES.

DU NEGATIF (-) DE LA BATTERIE, ON
FAIT COUJUR DES CABLES DANS CHAQUE
PHARE.

ON A AUSSI UTILISÉ DES WAGO
POUR TOUT CONNECTER ET ALLONGER
LES CABLES.

NB: IL EXISTE DES INTERRUPTEURS
PLUS SIMPLES.



TW DE CHADOURADIE DE RADIO DE LA LINIÈRE

COMMENT FAIRE ROULER CETTE RADIO ?

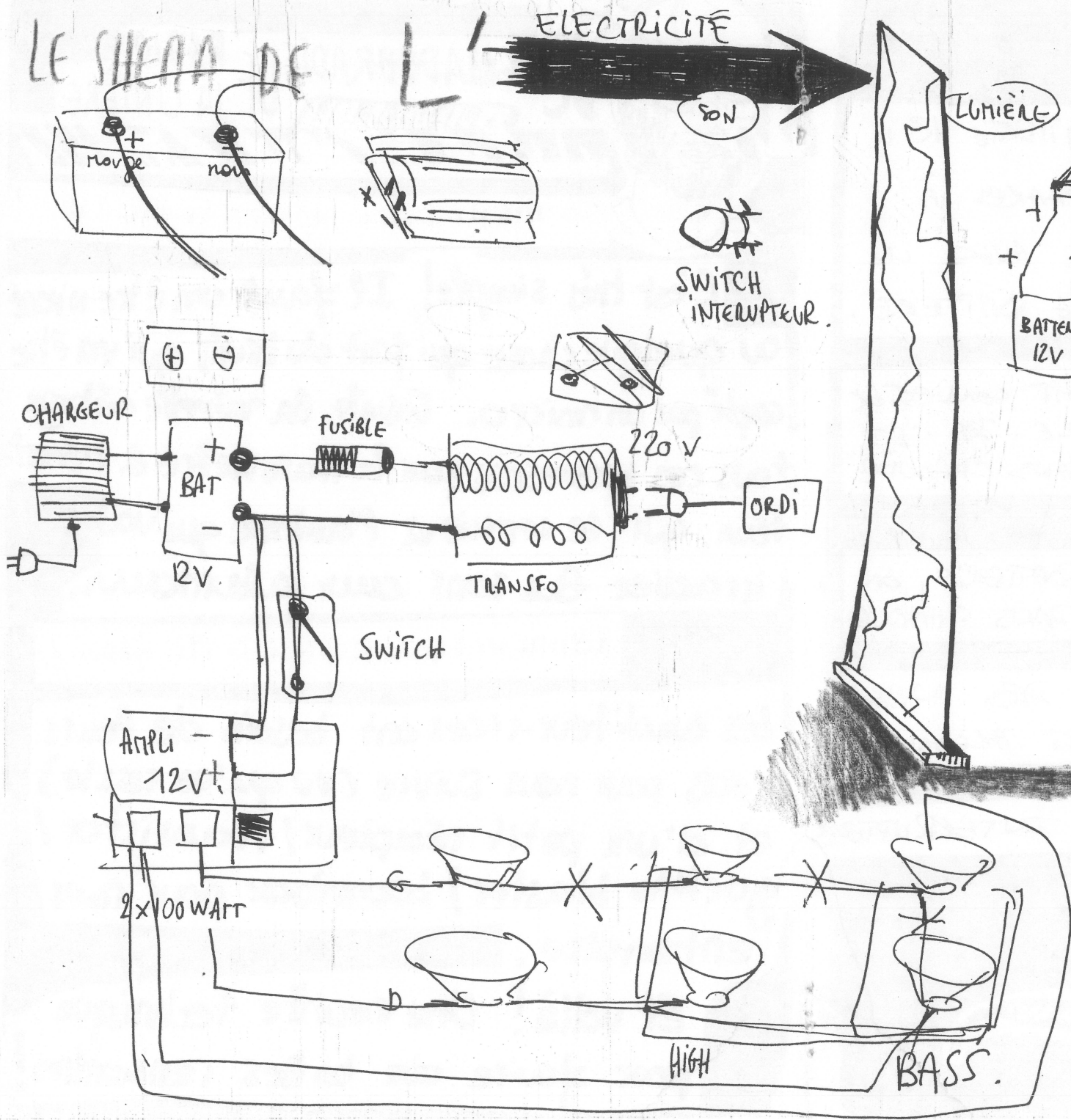
C'est très simple! Il faut un être vivant
ou quelque chose qui fait du bruit, qui va être
capté par un micro. Ensuite, la mirette mélange
tous ces bruits sans pour le transmettre à l'émet-
teur, qui te renvoie à l'antenne qui va
irradier les sons aux alentours.

COMMENT FAIRE ROULER CETTE RADIO ?

Les auditeurs-rices ont besoin de leurs
pieds pour nous suivre (vu qu'on roule)
et d'un petit récepteur/transistor/
guetto blaster / boombox pour nous
entendre.

Et voilà! Une recette technique
pour faire de belles rencontres!

LE SCHEMA DE



PETITES INFO AU PASSAGE SI L'ELEC TE FAIS BANDER
 → VOIR SCHEMA DE FOREST MINNIS ←

OU LE PETIT MANUEL
 D'ELECTRICITE d...y!

PART 1

AUDOS ITW QUI EXPLIQUE
 CE SCHEMA